



Lietuvos korupcijos žemėlapis 2016

2016 m. rugsėjis - spalio



Kuriame
Lietuvos ateitį
2014–2020 metų
Europos Sąjungos
fondų investicijų
veiksmų programa

Projekto “Lietuvos korupcijos žemėlapis” užsakovai ir vykdytojai

Projektas “Lietuvos korupcijos žemėlapis” buvo pradėtas 2001 m. Iki 2016 m. rudens iš viso buvo atliktos 9 reprezentatyvių apklausų bangos: 2001 m., 2002 m., 2004 m., 2005 m., 2007 m., 2008 m., 2011 m., 2014 m. ir 2016 m. Iki 2008 m. buvo vykdomos tik Lietuvos gyventojų ir verslininkų apklausos, o nuo 2008 m. atliekamos ir valstybės tarnautojų apklausos. 2001-2008 m. šį tyrimą inicijavo Transparency International Lietuvos skyrius (TILS), o 2011-2016 m. – Specialiųjų tyrimų tarnyba (STT). Tyrimus įvairiais metais atliko Baltijos tyrimai, TNS Gallup, RAIT, VISEO, Vilmorus.

Tyrimo metodologija I

- **Tyrimo tikslas: įvertinti korupcinę situaciją Lietuvoje**

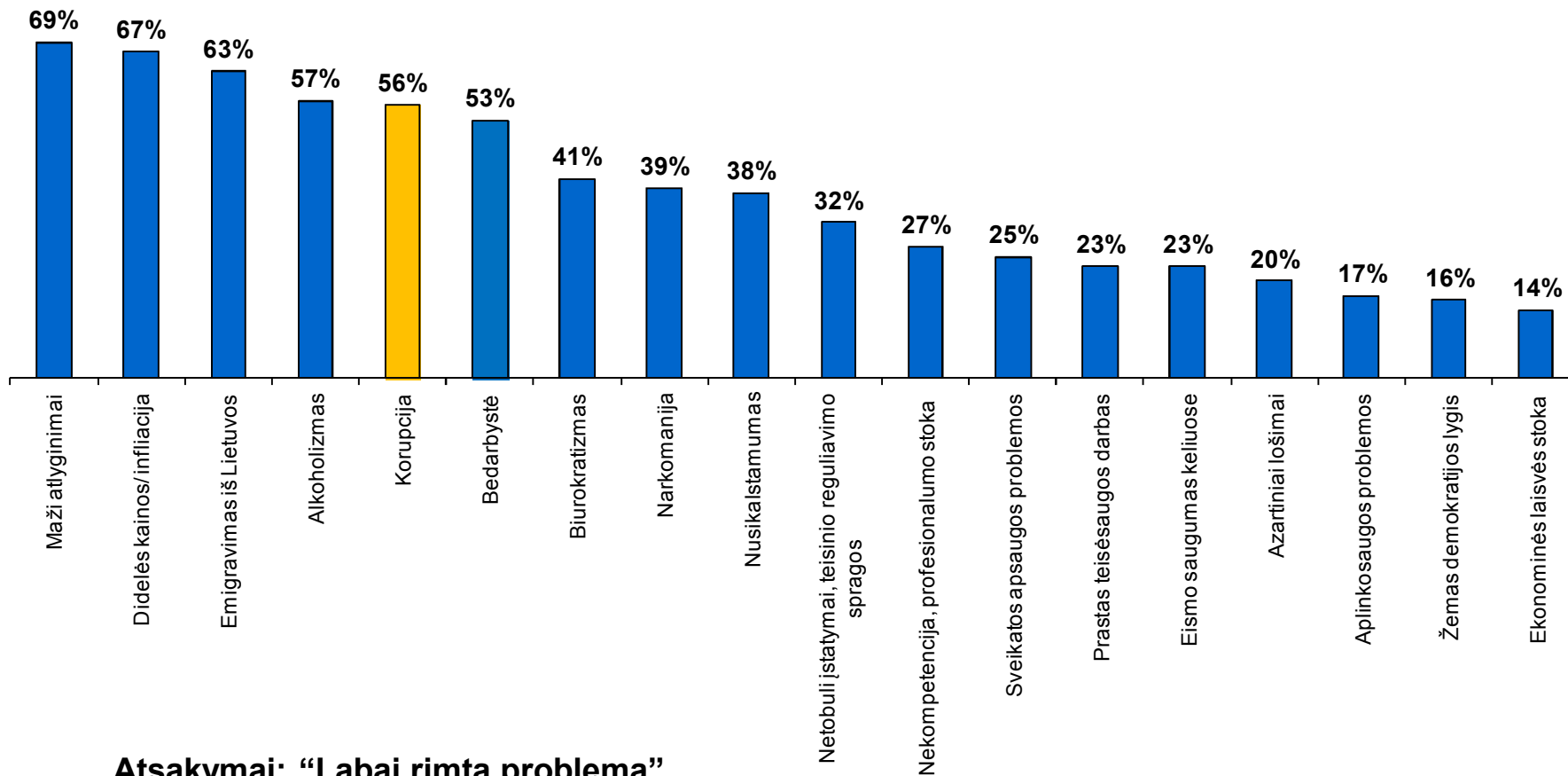
- **Tyrimo uždaviniai:**
 - įvertinti tikslinių grupių požiūrį į korupciją
 - nustatyti respondentų korupcinę patirtį
 - įvertinti antikorupcinį potencialą

- **Tikslinės respondentų grupės ir imtys:**
 1. 18 m. ir vyresni Lietuvos gyventojai, N=1002
 2. Verslo įmonių vadovai arba jų nurodyti įmonių atstovai, N=503
 3. Valstybės tarnautojai, N=502

- **Apklauso metodas:**
 1. Lietuvos gyventojų apklausa: akivaizdinis interviu respondento namuose.
 2. Verslo įmonių vadovų apklausa: interviu telefonu.
 3. Valstybės tarnautojų apklausa: interviu darbo vietoje ir internetu.

Korupcija tarp kitų problemų

Aktualiausios Lietuvos problemos

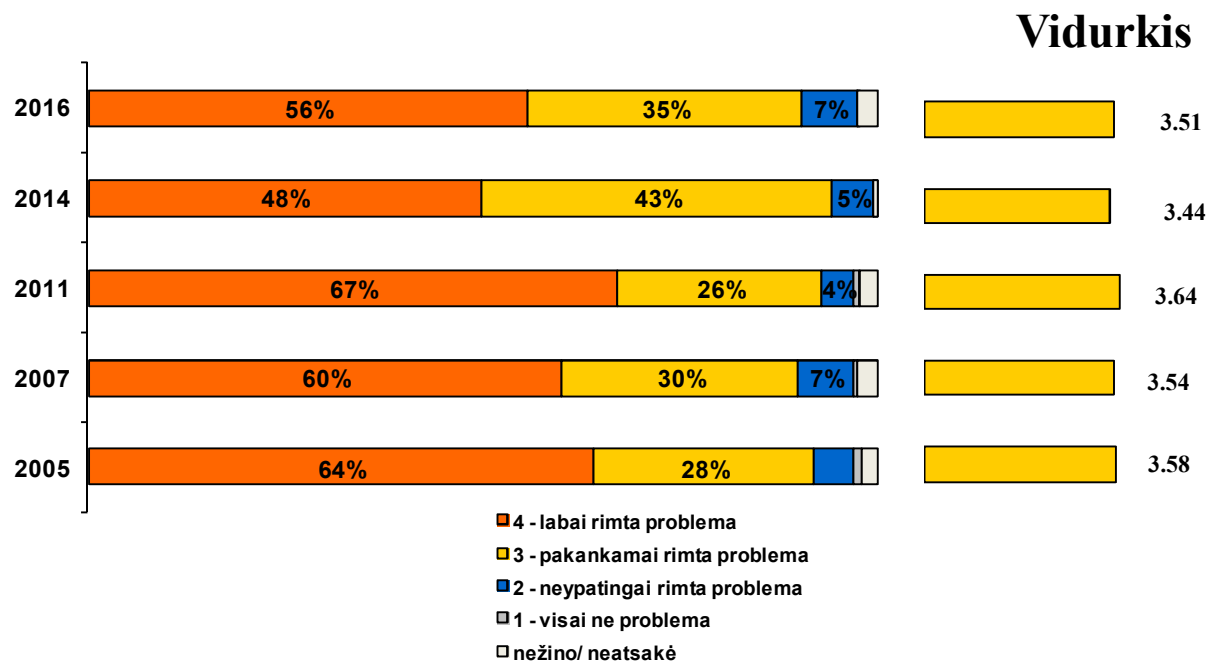


Atsakymai: “Labai rimta problema”

Q1. Pradedant mūsų pokalbį aš Jums perskaitysiu keletą probleminių reiškinių, o Jūs pasakykite, kiek rimta Jūs laikote kiekvieną iš šių problemų šiuo metu Lietuvoje?

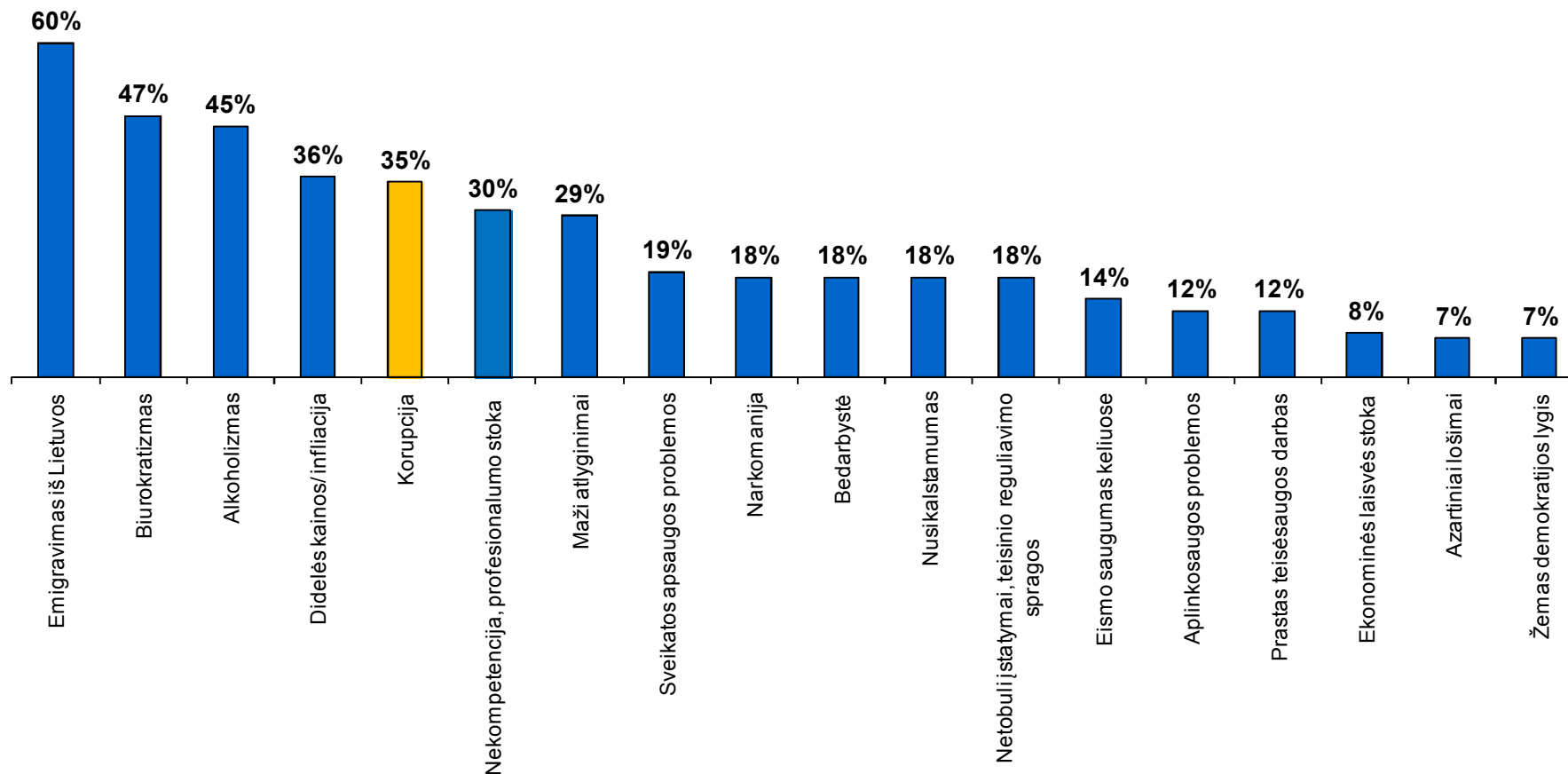
Gyventojai 2016

Aktualiausios Lietuvos problemos: korupcija



Gyventojai 2005-2016

Aktualiausios Lietuvos problemos



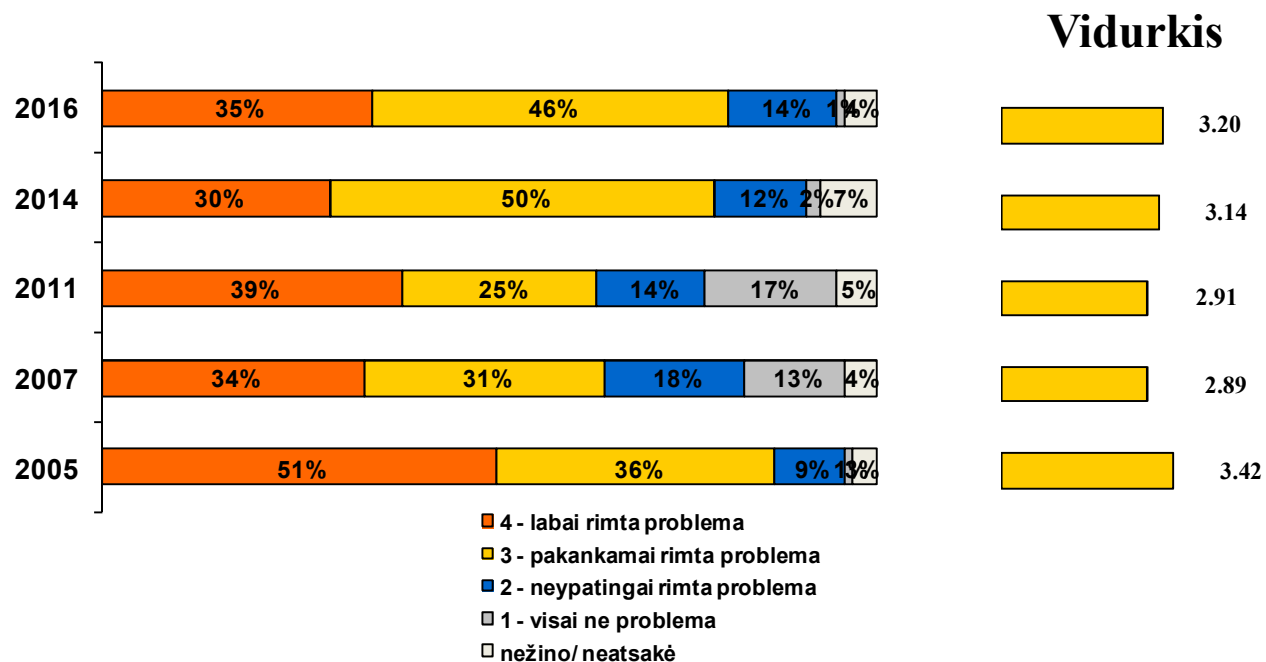
Atsakymai: “Labai rimta problema”

Q1. Pradedant mūsų pokalbį aš Jums perskaitysiu keletą probleminių reiškinių, o Jūs pasakykite, kiek rimta Jūs laikote kiekvieną iš šių problemų šiuo metu Lietuvoje?

Įmonės 2016

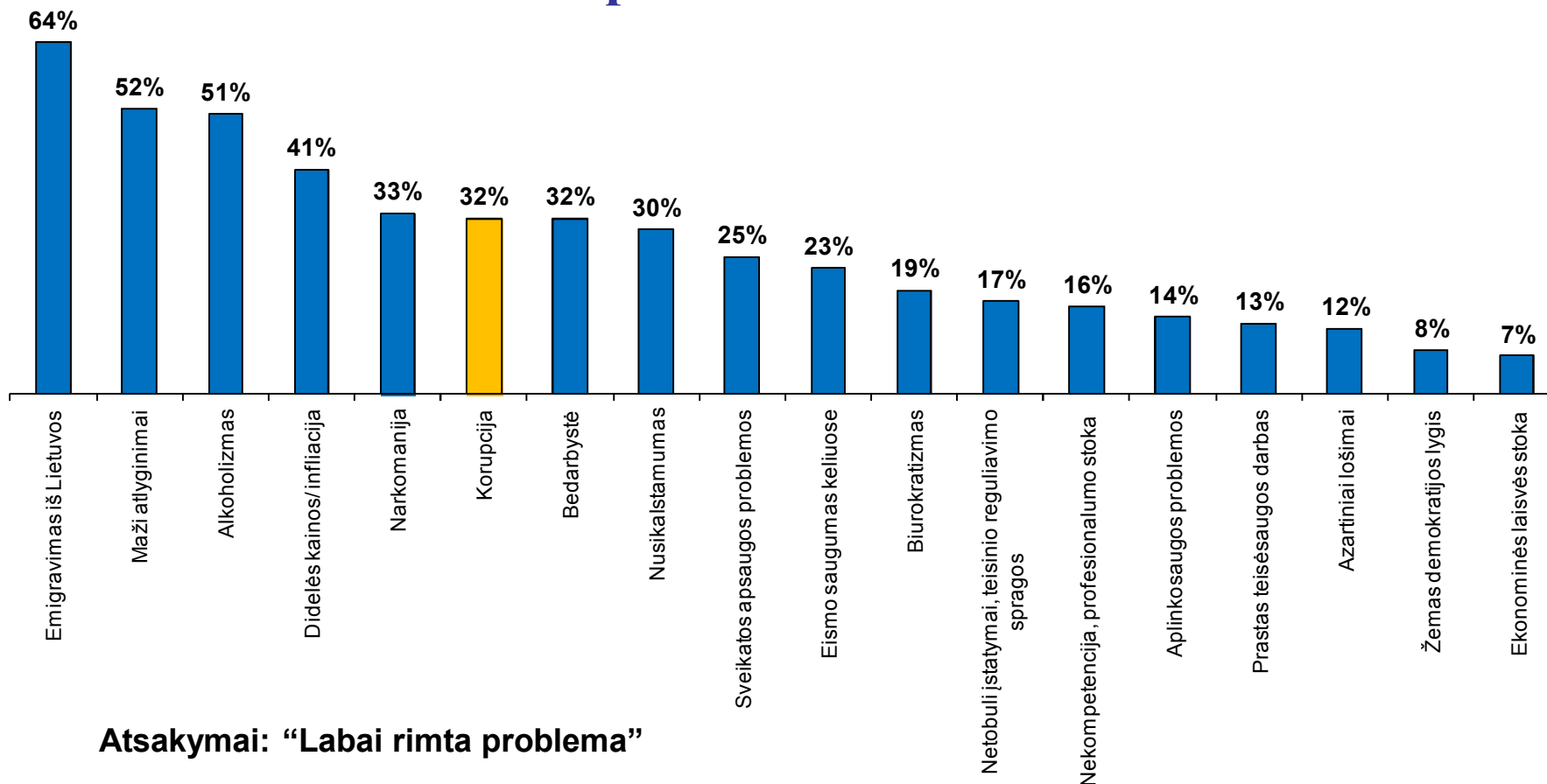
2016 m. rugsėjis - spalvis

Aktualiausios Lietuvos problemos: korupcija



Įmonės 2005-2016

Aktualiausios Lietuvos problemos

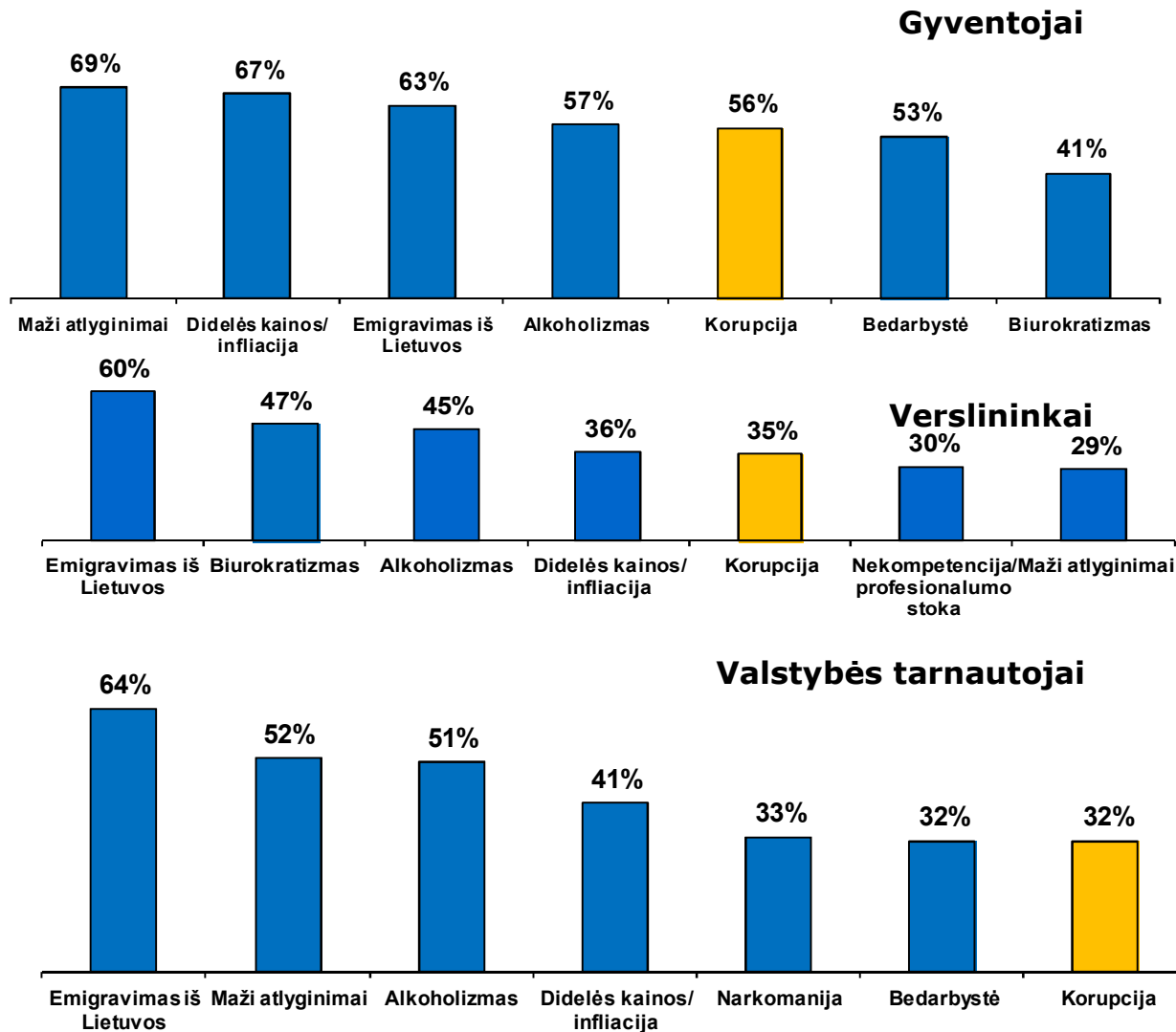


Atsakymai: “Labai rimta problema”

Q1. Pradedant mūsų pokalbį aš Jums perskaitysiu keletą probleminių reiškinių, o Jūs pasakykite, kiek rimta Jūs laikote kiekvieną iš šių problemų šiuo metu Lietuvoje?

Valstybės tarnautojai 2016

Aktualiausios Lietuvos problemos: tikslinių grupių atsakymų palyginimas



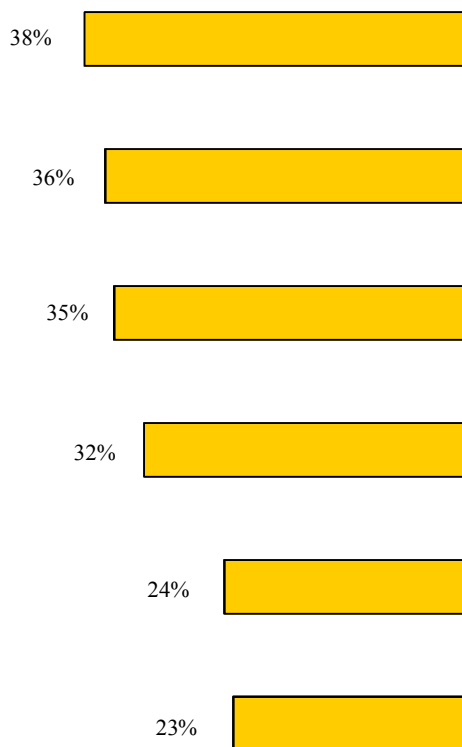
2016

2016 m. rugsėjis - spalvis

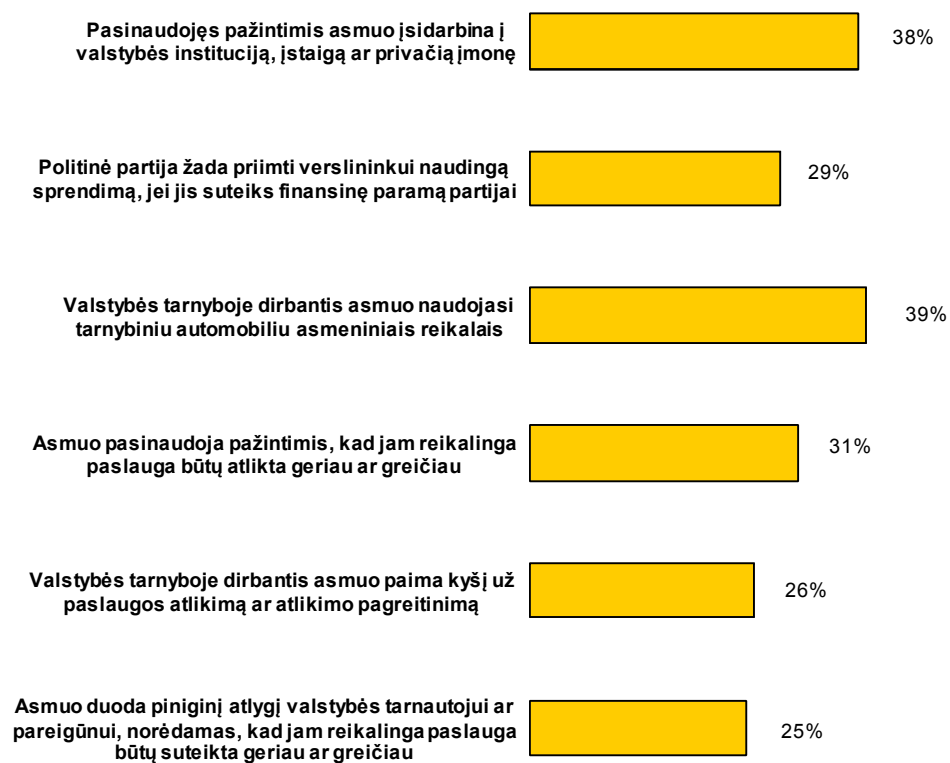
Korupcinogeninės situacijos

Korupcinogeninių situacijų paplitimas

2016 m.



2014 m.

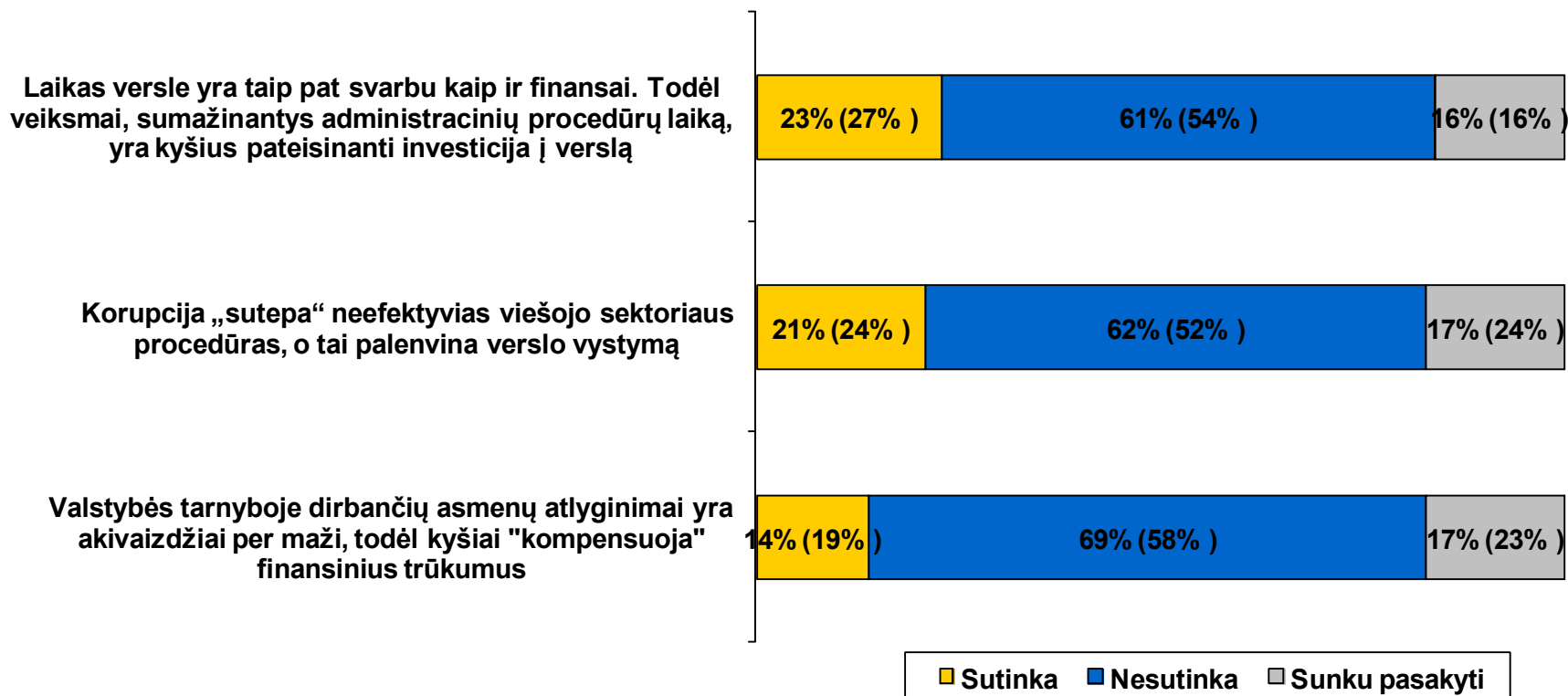


Gyventojai 2014-2016

Atsakymai “labai paplitę”

Požiūris į korupciją

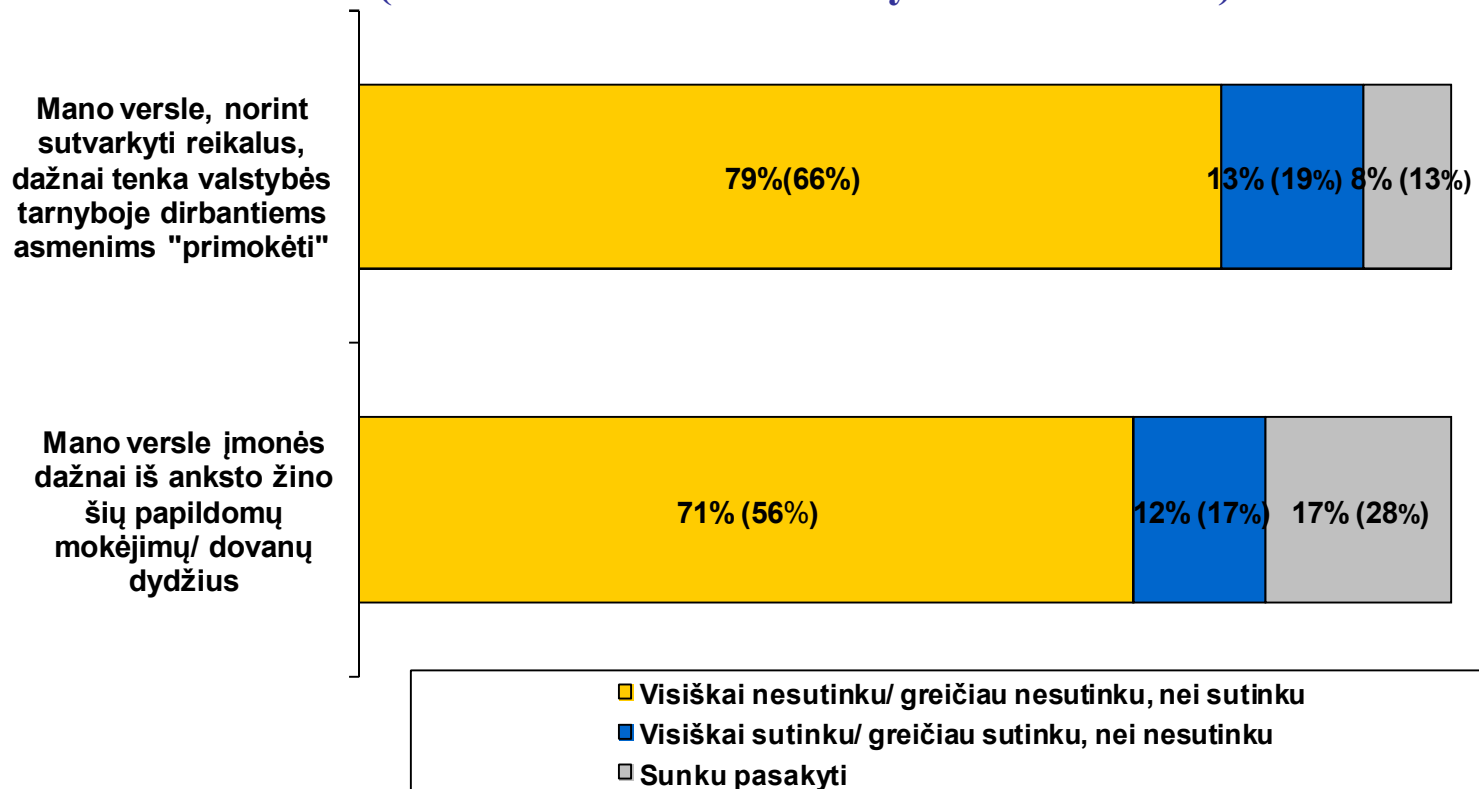
Korupcijos poveikio verslui vertinimas (skliausteliuose 2014 m. tyrimo rezultatai)



Q4. Aš Jums perskaitysiu keletą teiginių apie poveikį versle. O Jūs pasakykite, ar Jūs sutinkate su šiais teiginiais, ar ne.

Įmonės 2014-2016

Korupcinė verslo aplinka (skliausteliuose 2014 m. tyrimo rezultatai)



Q11. Kalbant apie valstybės tarnautojus, kiek Jūs sutinkate su tokiais teiginiais?

Įmonės 2014-2016

Korupcijos mastų kaita

Kaip korupcijos mastai pasikeitė per 5 metus?

| | 2001 | 2002 | 2004 | 2005 | 2007 | 2008 | 2011 | 2014 | 2016 |
|--------------------|------|------|------|------|------|------|------|------|------|
| Labai išaugo | 26% | 30% | 26% | 50% | 42% | 54% | 27% | 14% | 22% |
| Šiek tiek išaugo | 27% | 24% | 28% | 28% | 30% | 23% | 26% | 21% | 20% |
| Nepakito | 20% | 24% | 21% | 13% | 17% | 13% | 29% | 35% | 31% |
| Šiek tiek sumažėjo | 5% | 6% | 7% | 4% | 7% | 5% | 9% | 15% | 13% |
| Labai sumažėjo | 1% | 0% | 0% | 0% | 1% | 0% | 1% | 1% | 1% |
| Nežino, neatsakė | 22% | 15% | 19% | 4% | 4% | 5% | 8% | 14% | 13% |

Gyventojai 2001-2016

Kaip korupcijos mastai pasikeitė per 12 mėnesių?

| | 2005 | 2007 | 2008 | 2011 | 2014 | 2016 |
|--------------------|------|------|------|------|------|------|
| Labai išaugo | 31% | 23% | 41% | 16% | 9% | 16% |
| Šiek tiek išaugo | 33% | 31% | 25% | 23% | 17% | 20% |
| Nepakito | 28% | 36% | 25% | 41% | 48% | 38% |
| Šiek tiek sumažėjo | 2% | 4% | 3% | 7% | 10% | 9% |
| Labai sumažėjo | 0% | 0% | 0% | 0% | 1% | 1% |
| Nežino, neatsakė | 5% | 6% | 6% | 12% | 15% | 16% |

Gyventojai 2005-2016

Kaip korupcijos mastai pasikeis per ateinančius 3 metus?

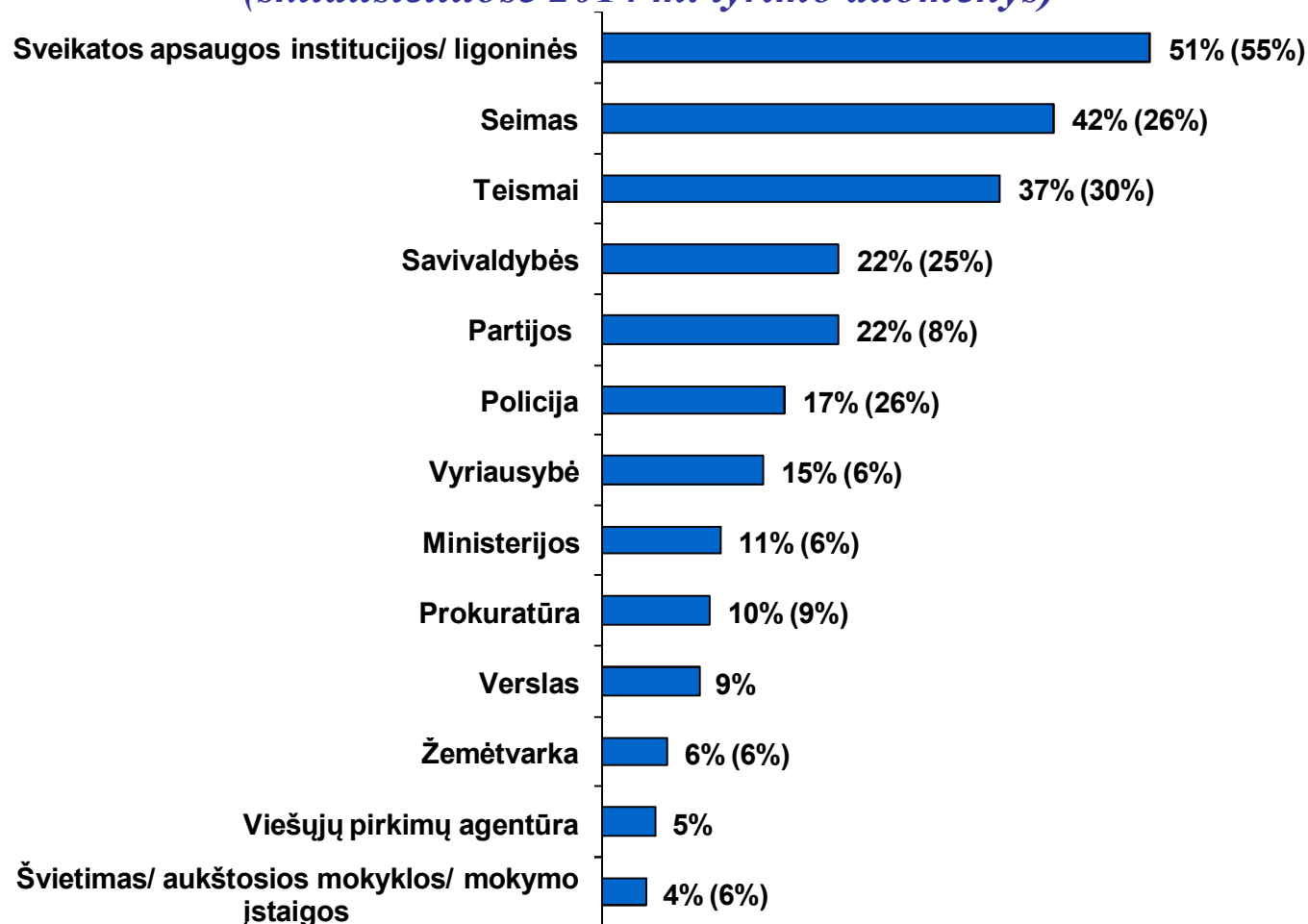
| | 2005 | 2007 | 2011 | 2014 | 2016 |
|-------------------|------|------|------|------|------|
| Labai išaugo | 16% | 14% | 8% | 6% | 6% |
| Šiek tiek išaugo | 27% | 28% | 13% | 12% | 14% |
| Nepakis | 32% | 32% | 47% | 45% | 46% |
| Šiek tiek sumažės | 17% | 14% | 18% | 21% | 17% |
| Labai sumažės | 1% | 1% | 0% | 1% | 1% |
| Nežino, neatsakė | 7% | 12% | 14% | 16% | 16% |

Gyventojai 2005-2016

Korupcijos paplitimas institucijose

Labiausiai korumpuotos institucijos Lietuvoje *(atviras klausimas)*

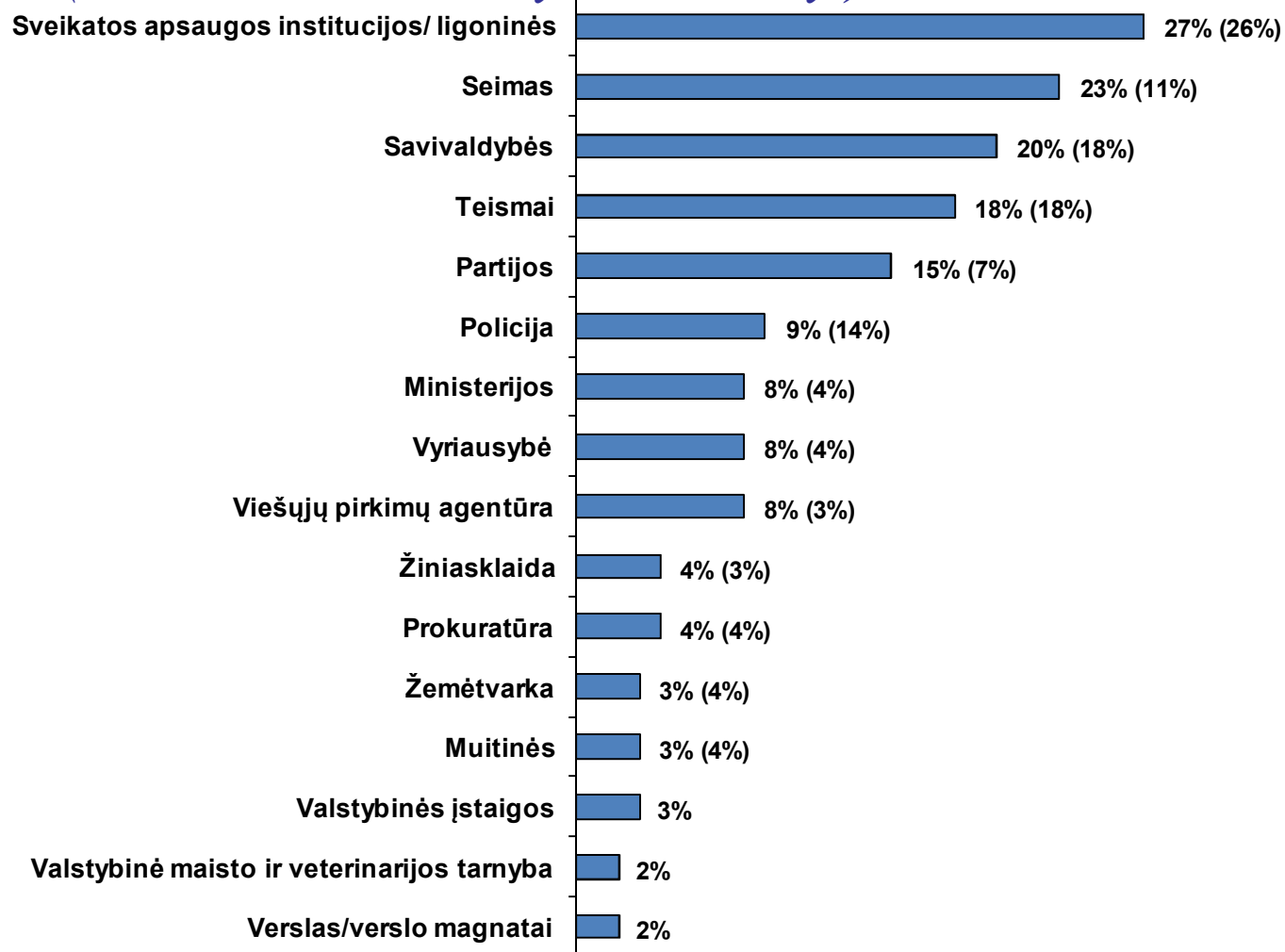
(skliausteliuose 2014 m. tyrimo duomenys)



Q9. Kalbant apie korupciją ir įvairių įstaigų bei institucijų korumpuotumą, gal galėtumėte įvardinti 5 įstaigas ar institucijas, kurios, Jūsų nuomone, šiuo metu Lietuvoje yra labiausiai korumpuotos?

Gyventojai 2014-2016

Labiausiai korumpuotos institucijos Lietuvoje *(atviras klausimas)* *(skliausteliuose 2014 m. tyrimo duomenys)*



Q9. Kalbant apie korupciją ir įvairių įstaigų bei institucijų korumpuotumą, gal galėtumėte įvardinti 5 institucijas ar įstaigas, kurios, Jūsų nuomone, šiuo metu Lietuvoje yra labiausiai korumpuotos?

Konkrečių ministerijų ar įstaigų korumpuotumo vertinimas, atsakymai “labai korumpuota” daugiau nei 25% (2016 m. arba 2014 m.)

| | 2014 | 2016 |
|--|-------------|-------------|
| Sveikatos apsaugos ministerija | 26% | 29% |
| Valstybinė teritorijų planavimo ir statybos inspekcija | 26% | 33% |
| Ignalinos atominė elektrinė | 26% | 28% |
| Muitinės departamentas | 34% | 32% |
| Lietuvos energija | - | 29% |
| Krašto apsaugos ministerijos Įsigijimų departamentas | 11% | 28% |
| Neįgalumo ir darbingumo nustatymo tarnyba | 41% | 47% |

Gyventojai 2014-2016

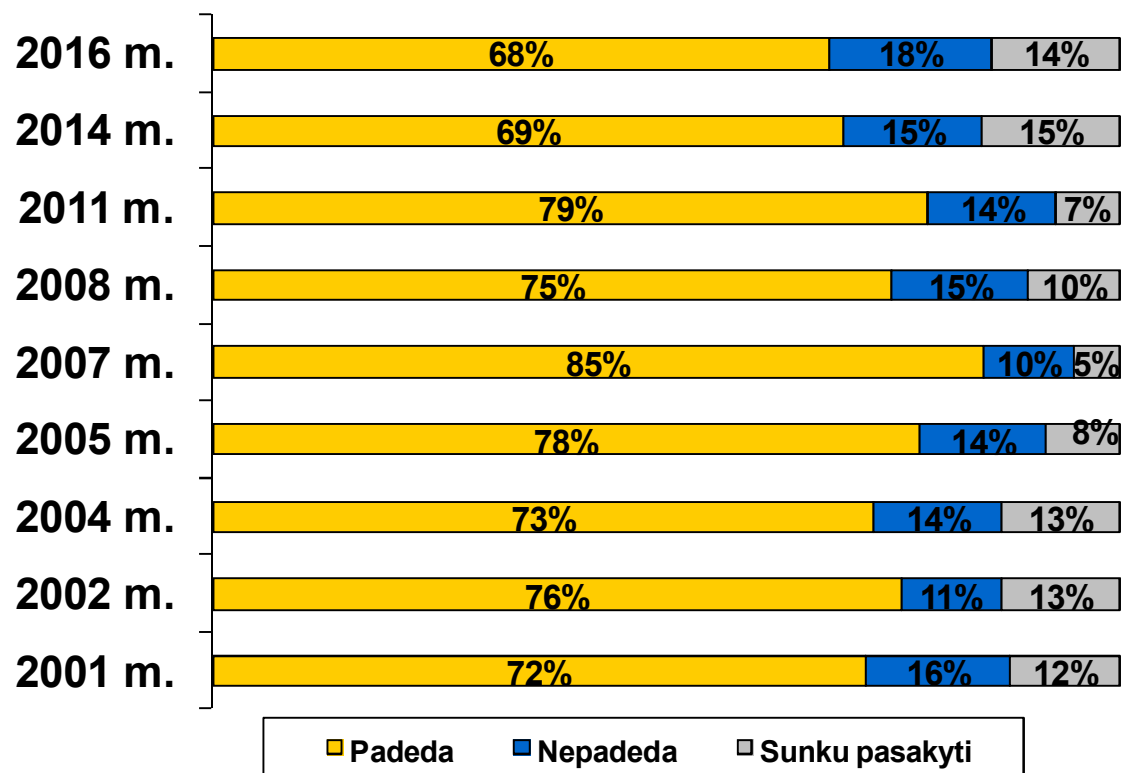
Konkrečių ministerijų ar įstaigų korumpuotumo vertinimas, atsakymai “labai korumpuota” daugiau nei 25% (2016 m. arba 2014 m.)

| | 2014 | 2016 |
|-------------------------------------|-------------|-------------|
| Valstybinė vaistų kontrolės tarnyba | 29% | 36% |
| Respublikinės ligoninės | 36% | 35% |
| Miestų ir rajonų ligoninės | 33% | 31% |
| Viešųjų pirkimų tarnyba | 24% | 37% |
| Nacionalinė žemės tarnyba | 17% | 31% |
| Kelių policija | 33% | 24% |

Gyventojai 2014-2016

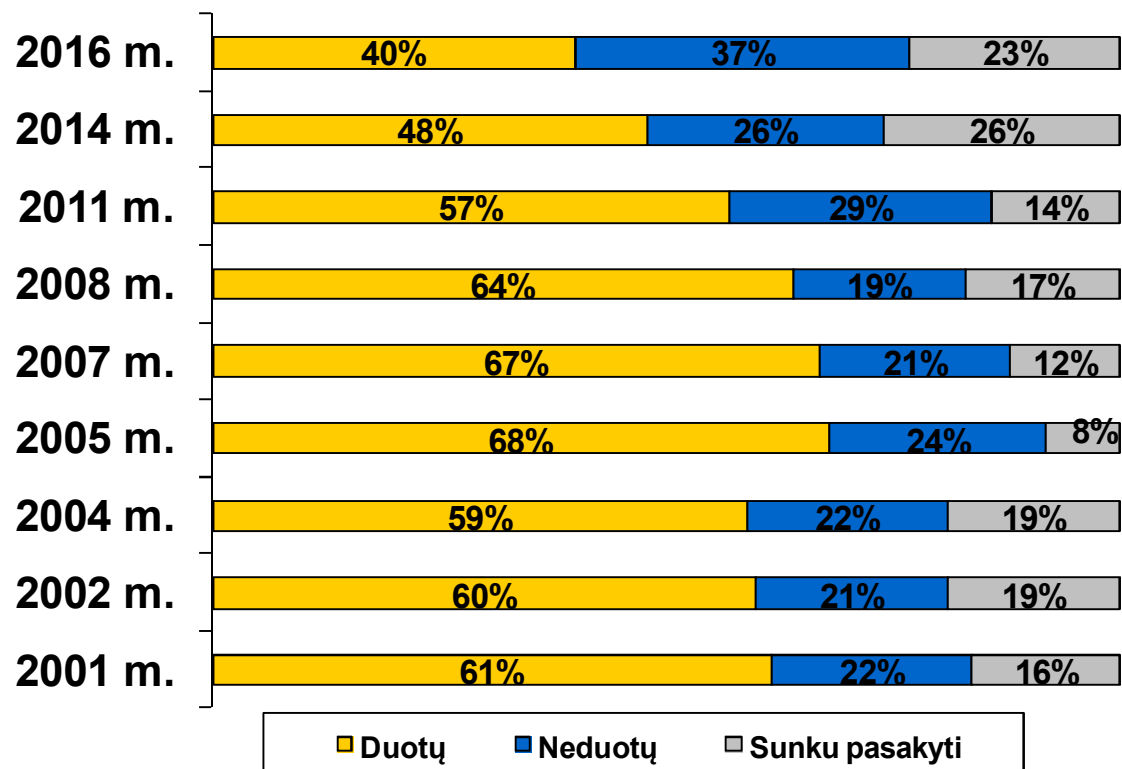
Korupcinė patirtis

Problemų sprendimas duodant kyšį



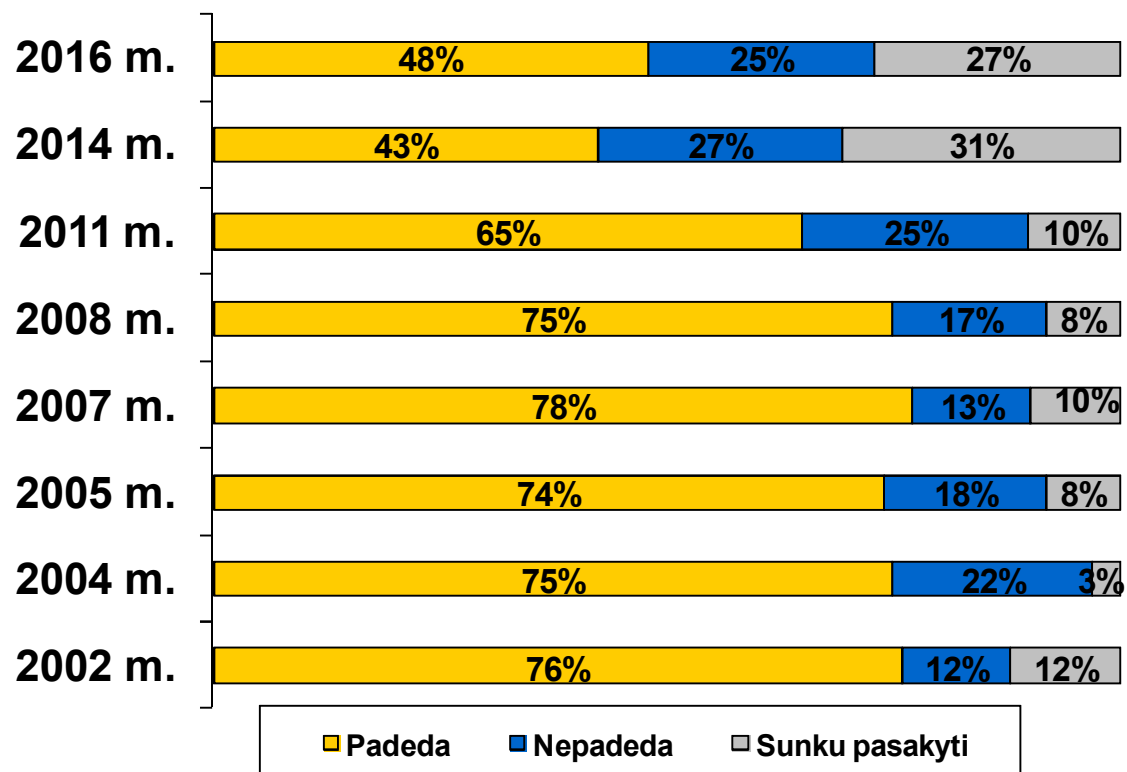
Gyventojai 2001-2016

Pasirengimas duoti kyšį, siekiant išspręsti savo problemas



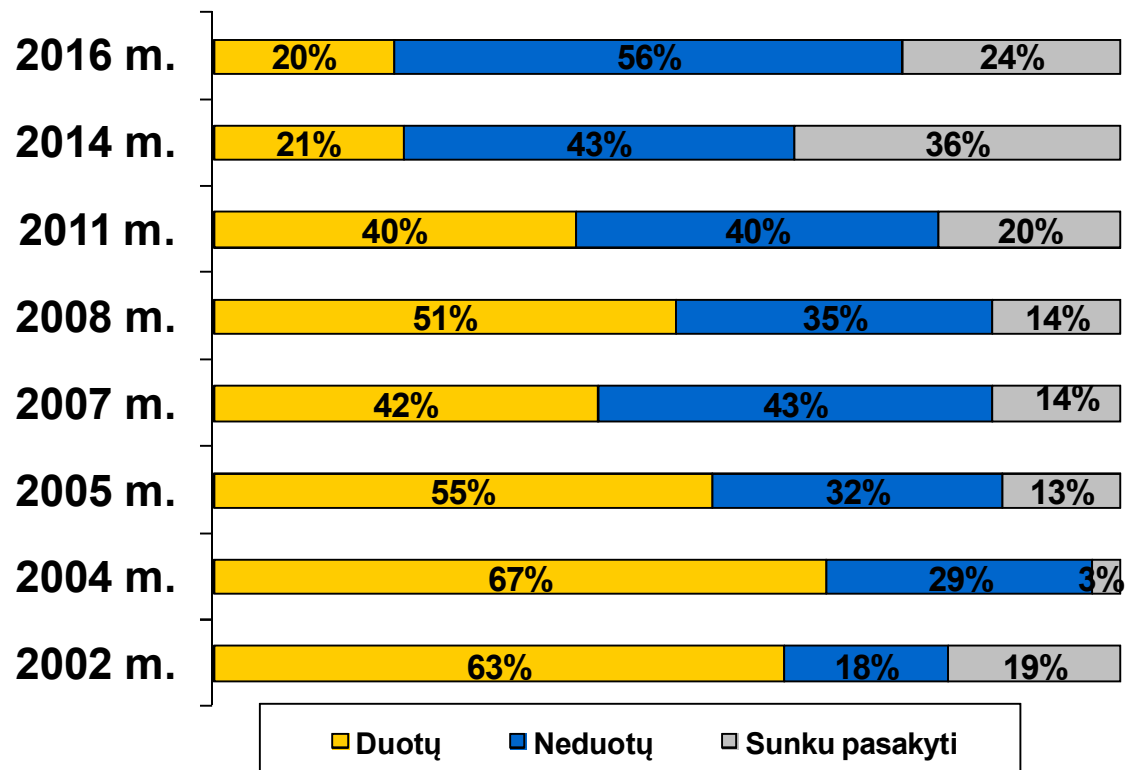
Gyventojai 2001-2016

Problemų sprendimas duodant kyšį



Įmonės 2002-2016

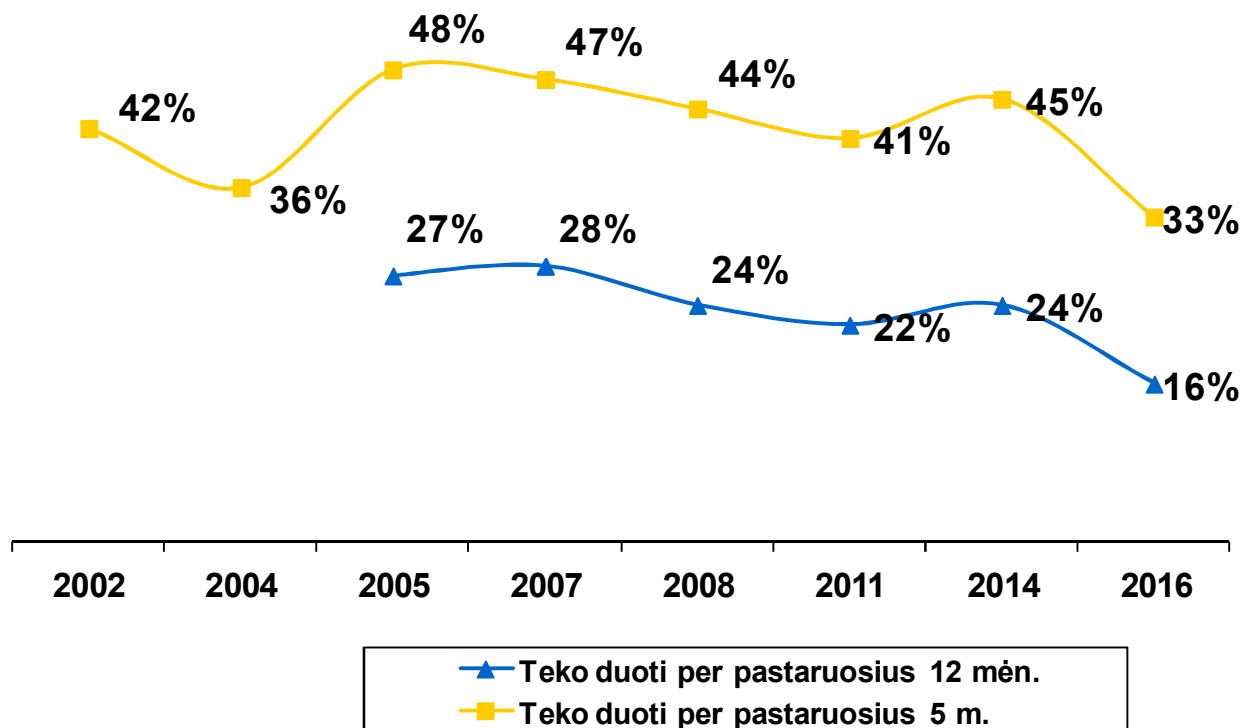
Pasirengimas duoti kyšį, siekiant išspręsti įmonės problemas



Įmonės 2002-2016

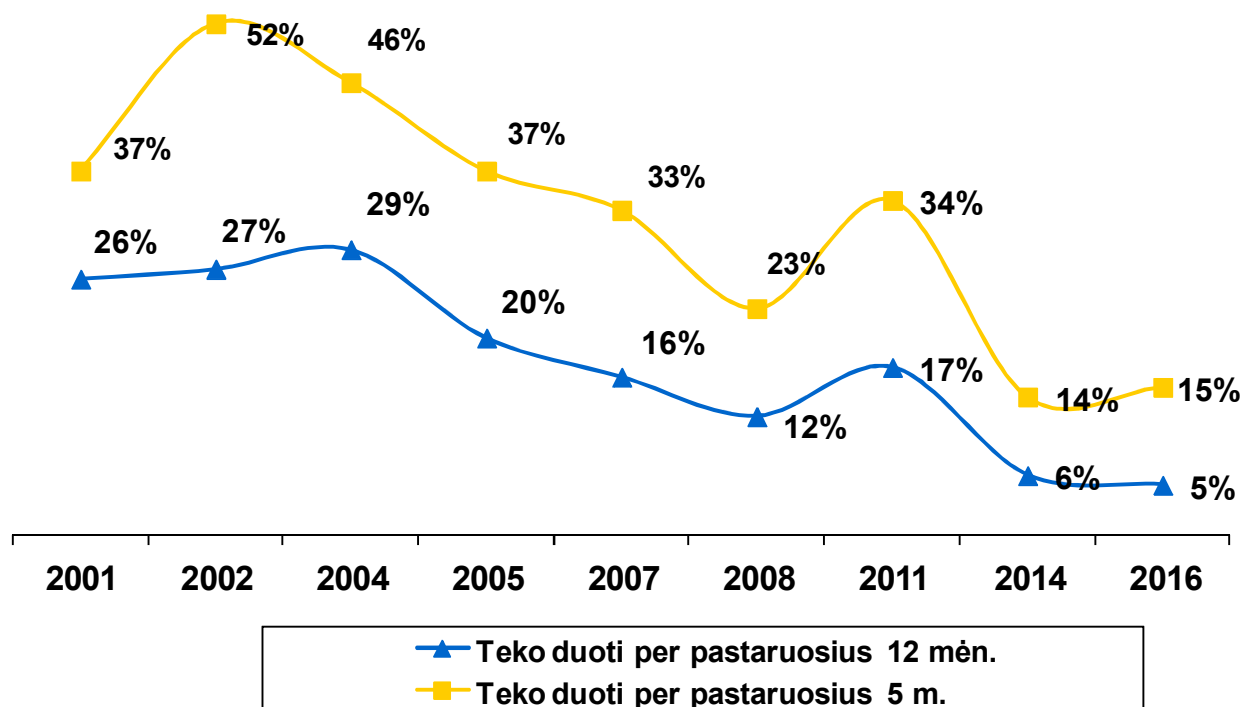
2016 m. rugsėjis - spalvis

Davusių kyšių dalis



Gyventojai 2002-2016

Davusių kyšį dalis



Įmonės 2001-2016

Kyšio nedavimo priežastys

| | 2004 | 2005 | 2007 | 2011 | 2014 | 2016 |
|--|------|------|------|------|------|------|
| Nes nebuvo tokios situacijos, kurioje iš manęs būtų reikalaujama kyšio | 38% | 56% | 52% | 52% | 49% | 49% |
| Iki šiol pavykdavo išspręsti visus klausimus be kyšių | 27% | 25% | 30% | 28% | 32% | 35% |
| Nes tai prieštarauja mano įsitikinimams | 12% | 13% | 16% | 21% | 24% | 26% |
| Nes tam tiesiog neturėjau pinigų | 16% | 17% | 15% | 21% | 11% | 14% |
| Nes tada pažeisčiau įstatymus | 3% | 4% | 6% | 6% | 5% | 11% |
| Kadangi netikėjau, kad tai padės išspręsti problemą | 8% | 10% | 8% | 6% | 7% | 10% |
| Nes nežinojau, kaip tai padaryti/ nemoku elgtis tokiose situacijose | 7% | 8% | 7% | 7% | 7% | 4% |

Gyventojai 2004-2016

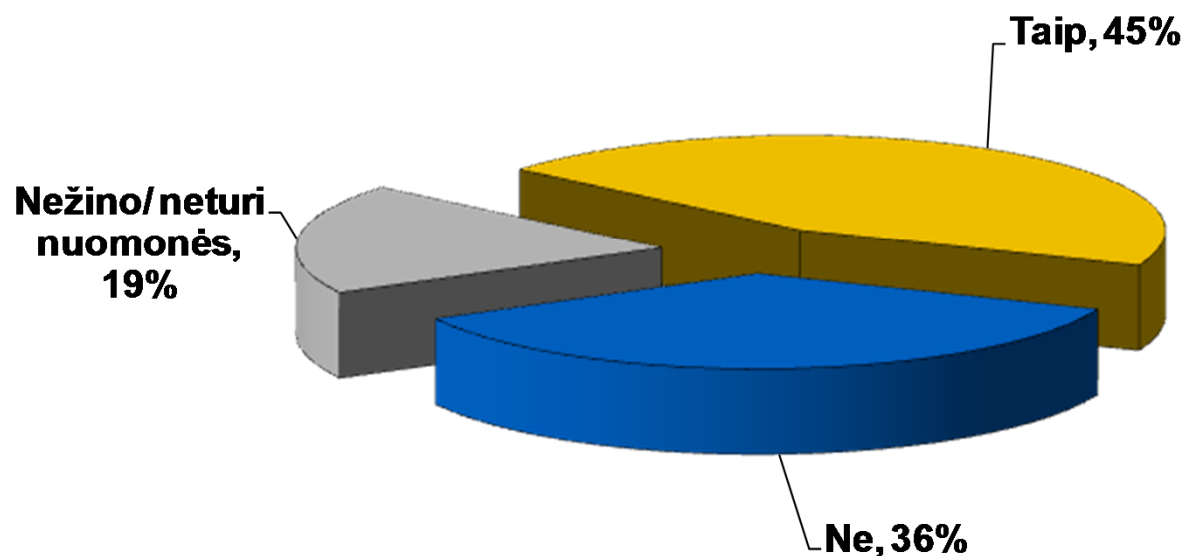
2016 m. rugsėjis - spalvis

Skaičiuojama nuo respondentų, nė karto nedavusių kyšių per pastaruosius 5 metus

32

Tyrimas atliktas LR Specialiųjų tyrimų tarnybos
užsakymu

Politikų spaudimas valstybinėms institucijoms (*Protegavimas savo partijos narių, kad šie užimtų pareigas viešajame sektoriuje*)



Q24-1. Ar susiduriate su situacija, kai politikai proteguoja savo partijų narius, kad šie užimtų pareigas viešajame sektoriuje?

Valstybės tarnautojai 2016

Prievartavimo indeksai (per pastaruosius 5 metus): institucijos

| Nurodytos įstaigos, su kuriomis 2016 m. kontaktavo ne mažiau 100 respondentų | 2001 | 2002 | 2004 | 2005 | 2007 | 2008 | 2011 | 2014 | 2016 |
|--|------|------|------|------|------|------|------|------|------|
| Miestų ir rajonų savivaldybės | - | 0,26 | 0,25 | 0,22 | 0,18 | 0,36 | 0,21 | 0,24 | 0,16 |
| Greitosios medicinos pagalbos stotis | - | - | - | 0,14 | 0,09 | 0,11 | 0,10 | 0,13 | 0,08 |
| Ambulatorijos, medicinos punktai | - | - | - | 0,17 | 0,13 | 0,14 | 0,15 | 0,22 | 0,14 |
| Poliklinikos | 0,16 | 0,23 | 0,22 | 0,24 | 0,23 | 0,28 | 0,24 | 0,32 | 0,16 |
| Miestų ir rajonų ligoninės | 0,31 | 0,44 | 0,30 | 0,39 | 0,34 | 0,50 | 0,47 | 0,53 | 0,36 |
| Respublikinės ligoninės/ klinikos | 0,36 | 0,55 | 0,52 | 0,49 | 0,33 | 0,55 | 0,52 | 0,53 | 0,40 |
| Kelių policija | 0,50 | 0,53 | 0,50 | 0,61 | 0,40 | 0,62 | 0,58 | 0,43 | 0,22 |
| Bendrojo lavinimo mokyklos | - | - | - | 0,09 | 0,04 | 0,10 | 0,09 | 0,13 | 0,12 |
| Universitetai | - | - | - | 0,27 | 0,15 | - | 0,09 | 0,16 | 0,13 |

Davimo indeksai (per pastaruosius 5 metus): institucijos

| Nurodytos įstaigos, su kuriomis 2016 m. kontaktavo ne mažiau 100 respondentų | 2001 | 2002 | 2004 | 2005 | 2007 | 2008 | 2011 | 2014 | 2016 |
|--|------|------|------|------|------|------|------|------|------|
| Miestų ir rajonų savivaldybės | - | 0,18 | 0,18 | 0,10 | 0,10 | 0,24 | 0,07 | 0,21 | 0,05 |
| Greitosios medicinos pagalbos stotis | - | - | - | 0,06 | 0,04 | 0,08 | 0,07 | 0,11 | 0,03 |
| Ambulatorijos, medicinos punktai | - | - | - | 0,08 | 0,12 | 0,09 | 0,13 | 0,25 | 0,07 |
| Poliklinikos | 0,21 | 0,22 | 0,21 | 0,22 | 0,21 | 0,22 | 0,18 | 0,28 | 0,10 |
| Miestų ir rajonų ligoninės | 0,38 | 0,40 | 0,34 | 0,37 | 0,37 | 0,44 | 0,44 | 0,47 | 0,23 |
| Respublikinės ligoninės/ klinikos | 0,46 | 0,58 | 0,56 | 0,45 | 0,48 | 0,56 | 0,48 | 0,5 | 0,27 |
| Kelių policija | 0,51 | 0,50 | 0,48 | 0,52 | 0,48 | 0,51 | 0,41 | 0,35 | 0,12 |
| Bendrojo lavinimo mokyklos | - | - | - | 0,08 | 0,04 | 0,08 | 0,07 | 0,11 | 0,06 |
| Universitetai | - | - | - | 0,18 | 0,16 | - | 0,05 | 0,22 | 0,08 |

Gyventojai 2001-2016

Kyšio dydis

| Kyšio dydį nurodė ne mažiau 10 respondentų | Nurodė kyšio dydį | 2014 m. vidurkis litais | 2016 m. vidurkis EUR |
|--|-------------------|-------------------------|----------------------|
| Sveikatos patikrinimo pažymų išdavimas | 11 | 80 | 30 |
| Neįgalumo ir darbingumo pažymėjimų gavimas | 13 | 380 | 200 |
| Asmens sveikatos priežiūros ir gydymo paslaugų gavimas | 31 | 220 | 120 |
| Bendrosios praktikos gydytojo paslaugos | 73 | 200 | 40 |
| Chirurginė operacija | 106 | 460 | 140 |
| Slauga ligoninėje | 35 | 220 | 50 |
| Odontologo paslaugos | 12 | 140 | 170 |
| Kitos asmens sveikatos priežiūros ir gydymo paslaugos | 30 | 190 | 80 |
| Kelių eismo taisyklių pažeidimų nagrinėjimas ar nuobaudos skyrimas | 16 | 270 | 60 |

Q33. Kokia buvo VIDUTINĖ finansinė išraiška duotų pinigų ar kitos naudos valstybės tarnautojui šioje institucijoje? Jei esate davęs pinigų ar kitos naudos, pabandykite įvertinti jo vidutinę vertę litais.

Gyventojai 2016

2016 m. rugsėjis - spalio

36

Tyrimas atliktas LR Specialiųjų tyrimų tarnybos
užsakymu

Kova su korupcija

Institucijos ir socialinės grupės, galinčios prisidėti prie realaus korupcijos sumažinimo

| | 2005 | 2007 | 2011 | 2014 | 2016 |
|-----------------------------|------|------|------|------|------|
| Specialiųjų tyrimų tarnybos | 45% | 43% | 47% | 43% | 57% |
| Seimas | - | - | - | 54% | 53% |
| Vyriausybė | - | - | - | 53% | 50% |
| Teisėsaugos institucijos | - | - | - | 48% | 46% |
| Gyventojai | 43% | 32% | 35% | 37% | 35% |
| Žiniasklaida | 54% | 43% | 49% | 28% | 30% |
| Valstybės kontrolė | 51% | 47% | 54% | 31% | 27% |

Gyventojai 2005-2016

Institucijos ir socialinės grupės, galinčios prisidėti prie realaus korupcijos sumažinimo

| | 2005 | 2007 | 2011 | 2014 | 2016 |
|--|------|------|------|------|------|
| Seimas | - | - | - | 45% | 57% |
| Specialiųjų tyrimų tarnybos | - | - | - | 37% | 57% |
| Vyriausybė | - | - | - | 55% | 49% |
| Gyventojai | 43% | 35% | 45% | 34% | 44% |
| Teisėsaugos institucijos | - | - | - | 44% | 44% |
| Žiniasklaida | 61% | 45% | 53% | 39% | 41% |
| Valstybės kontrolė | 48% | 43% | 51% | 27% | 33% |
| Švietimo institucijos | 21% | 19% | 32% | 17% | 26% |
| Verslo įmonės | 19% | 16% | 21% | 21% | 25% |
| Savivaldybės | - | - | - | - | 23% |
| Šeima | 16% | 5% | 27% | 15% | 14% |
| Socialiniai tinklai | - | - | 19% | 12% | 11% |
| Vyriausioji tarnybinės etikos komisija | - | - | - | 17% | 10% |
| Nevyriausybinės organizacijos | 16% | 9% | 21% | 11% | 8% |
| Bažnyčia | 19% | 11% | 17% | 11% | 7% |

Įmonės 2005-2016

2016 m. rugsėjis - spalio

Antikorupcinis potencialas

Dalyvavimas antikorupcinėje veikloje

| | 2005 | 2007 | 2011 | 2014 | 2016 |
|---|-------------|-------------|-------------|-------------|-------------|
| Žino, kur kreiptis | 22% | 18% | 24% | 27% | 39% |
| Praneštų apie korupciją | 23% | 24% | 26% | 18% | 23% |
| Norėtų dalyvauti antikorupcinėje veikloje | 17% | 15% | 15% | 12% | 12% |

Gyventojai 2005-2016

2016 m. rugsėjis - spalio

Dalyvavimas antikorupcinėje veikloje

| | 2005 | 2007 | 2011 | 2014 | 2016 |
|---|-------------|-------------|-------------|-------------|-------------|
| Žino, kur kreiptis | 44% | 35% | 60% | 37% | 61% |
| Praneštų apie korupciją | 21% | 25% | 34% | 36% | 35% |
| Norėtų dalyvauti antikorupcinėje veikloje | 17% | 21% | 28% | 21% | 18% |

Įmonės 2005-2016

2016 m. rugsėjis - spalio

Ar esate girdėjęs apie Specialiųjų tyrimų tarnybą ir ar žinote, koks yra jos pagrindinis uždavinys?

| | 2014 | 2016 |
|--|-------------|-------------|
| Esu girdėjęs ir žinau jos pagrindinį uždavinį | 32% | 47% |
| Esu girdėjęs, tačiau nežinau, koks jos pagrindinis uždavinys | 47% | 42% |
| Nesu girdėjęs | 21% | 11% |

Gyventojai 2014-2016

Ar esate girdėjęs apie Specialiųjų tyrimų tarnybą ir ar žinote, koks yra jos pagrindinis uždavinys?

| | 2014 | 2016 |
|--|-------------|-------------|
| Esu girdėjęs ir žinau jos pagrindinį uždavinį | 46% | 58% |
| Esu girdėjęs, tačiau nežinau, koks jos pagrindinis uždavinys | 36% | 38% |
| Nesu girdėjęs | 18% | 4% |

Įmonės 2014-2016

Ačiū už dėmesį!